

SGB

Gravimetrisches Dosiergerät

SHINI GERMANY



Ladesystem

Die PLC steuert die zentralen
Materialempfänger SHR-U-S
und das Hauptgebläse SVG



B&R PLC

achtet auf die Präzision
aller Dosierfunktionen




Eine breite Palette

bis zu 8 Zutaten können
verwendet werden



Mittels Druckluftanschluss

können Sie das Gerät nach
der Produktion schnell reinigen



Der hochempfindliche Sensor

für Wägezellen sorgt für eine
sehr hohe Messgenauigkeit



Die effektiven Sensoren

der IFM-Kapazitätssensoren
gewährleisten den Betrieb



FESTO-Magnete

sind zuverlässig bei
allen schwierigen
Bedingungen




Farbiges Touch- -HMI-Display

sorgt für eine
benutzerfreundliche
Bedienung




Mischschnecke

sorgt für die richtige
Materialmischung



Edelstahl

alle Flächen sind resistent
gegen verschiedene
Substanzen




Saugkasten

mit Doppel - oder Einzelvakuumpunkt,
gewährleistet eine einfache
Materialverteilung (optional)



Mobiles Bodengestell

mit Materialaufbewahrung
gewährleistet eine komfortable
Verwendung und Installation der
Maschine (optional)



Entdecken Sie die Vorteile von den Peripheriegeräten von Shini